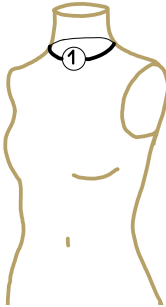
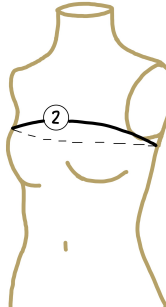
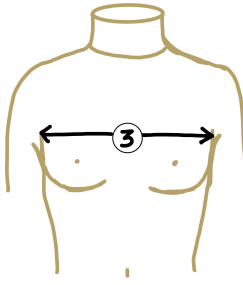
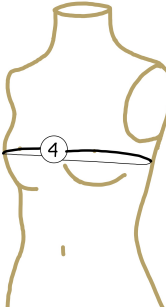


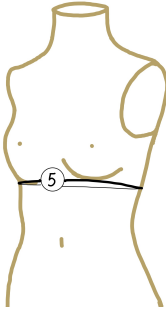


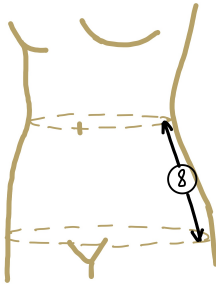
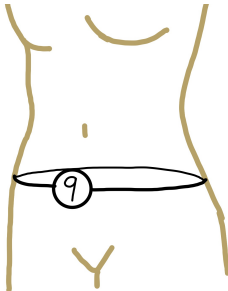
SECRET TIMES

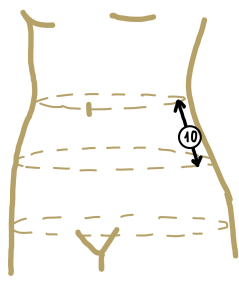
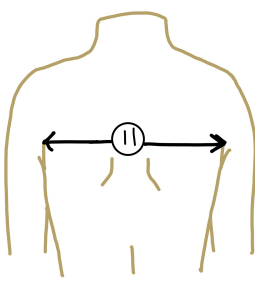
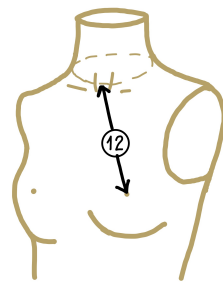
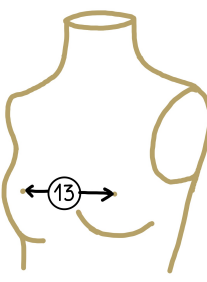
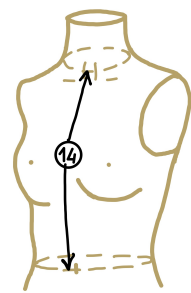
di Stefania Dorta

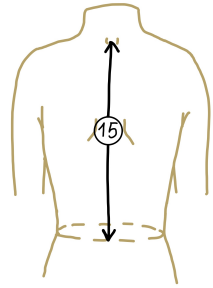
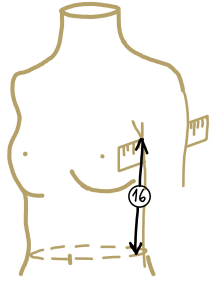
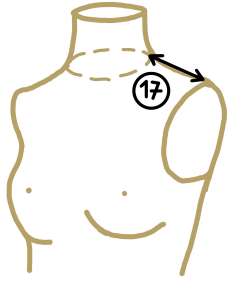
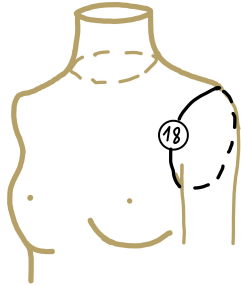
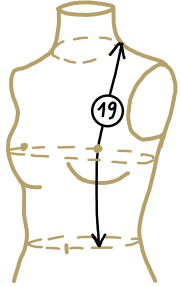


Le misure vanno prese indossando solo l'intimo oppure abiti molto leggeri e aderenti e un reggiseno con un buon supporto in stoffa (non con coppe preformate, a meno che non ne vogliate indossare uno sotto al vostro abito). indossate inoltre le scarpe che volete utilizzare con il vestito.

n°	Misura	Cm	Inch	Descrizione	Immagine
1	Collo			Misurare attorno alla base del collo.	
2	Torace			Misurare orizzontalmente attorno al torace, sopra il seno.	
3	Torace Davanti			Misurare linearmente da una piega dell'ascella all'altra sopra il seno.	
4	Seno			Misurare orizzontalmente attorno al corpo, nella parte più larga del seno.	

n°	Misura	Cm	Inch	Descrizione	Immagine
5	Sottoseno			Misurare orizzontalmente attorno al torso, sotto il seno.	
6	Vita			Misurare orizzontalmente attorno alla parte più sottile del torso.(6mm/ 1 cm circa sopra l'ombelico) . Legare attorno al corpo un nastro in questo punto come riferimento per le misure successive.	
7	Bacino			Prendere questa misura orizzontalmente attorno al corpo, nella parte più ampia del bacino (attorno alla parte più prominente del sedere, si trova all'incirca a 22 cm dalla vita),con i piedi uniti.Legate quindi un nastro attorno ai fianchi in questo punto in modo da avere un riferimento per le misure successive.	
8	Altezza Bacino			Misurare lungo il fianco dalla vita fino al bacino.utilizzare I due nastri come riferimento.(misura standard circa 21,5 cm)	
9	Addome			Misurare orizzontalmente attorno alle anche (circa 11,5 cm sotto la vita).	

n°	Misura	Cm	Inch	Descrizione	Immagine
10	Altezza Addome			Misurare lungo il fianco dalla vita alla circ.addome. utilizzare il nastro in vita come riferimento. (Misura standard circa 11,5 cm)	
11	Torace Dietro			Misura lineare tra una piega dell'ascella e l'altra, orizzontalmente lungo la schiena.	
12	Lunghezza Figura			Misurare dal centro del collo (al centro della fossetta alla base del collo) al capezzolo.	
13	Distanza Seno			La distanza tra la parte più prominente del seno. (Da capezzolo a capezzolo)	
14	Lunghezza Davanti			Misurare verticalmente dal centro del collo (dal centro della fossetta alla base del collo) fino al nastro legato in vita.	

n°	Misura	Cm	Inch	Descrizione	Immagine
15	Lunghezza Dietro			Misurare verticalmente lungo il centro della schiena partendo dall'osso sporgente alla base della nuca fino al nastro legato in vita.	
16	Altezza Fianco			Posiziona un righello sotto il tuo braccio attaccato all'incavo ascellare .Misura dalla parte superiore del righello , lungo il fianco, fino al nastro in vita.	
17	Lunghezza Spalla			Misurare lungo la spalla dalla base del collo, fino alla fine della clavicola.	
18	Giromanica			Misurare attorno al giromanica.	
19	Lunghezza davanti (spalla)			Misurare dalla base del collo all'inizio dell' spalla, sopra il seno fino alla vita. (utilizzare il nastro come riferimento)	

n°	Misura	Cm	Inch	Descrizione	Immagine
22	Vita-terra			<p>Misurare verticalmente dalla circonferenza vita (il punto più stretto del torso) lateralmente lungo il fianco della gamba, perpendicolarmente al pavimento, fino a terra.</p>	